

**ANÁLISIS DE SOLICITUDES, ADMITIDOS Y MATRICULADOS
PRIMER SEMESTRE 2009-2010
COLEGIO DE CIENCIAS AGRÍCOLAS**

CLAS	PROGRAMA	SOLICITANTES	ADMITIDOS	MATRICULADOS NUEVO INGRESO	DENEGADOS	INCOMPLETOS
0150	ECONOMÍA AGRÍCOLA	12	5	3	1	2
0151	EDUCACIÓN AGRÍCOLA	3	3	3	0	0
0152	EXTENSIÓN AGRÍCOLA	2	2	1	0	0
0153	HORTICULTURA	6	6	3	0	0
0154	INDUSTRIA PECUARIA	7	5	5	0	2
0155	AGRONOMÍA	8	6	6	2	0
0156	SUELOS	4	4	3	0	0
0157	PROTECCIÓN DE CULTIVOS	6	6	6	0	0
0158	CIENCIA Y TECNOLOGÍA DE ALIMENTOS	11	10	4	0	1
TOTAL		55	47	34	3	5
GRAN TOTAL UPR- RUM		455	347	212	62	65

**ANÁLISIS DE SOLICITUDES, ADMITIDOS Y MATRICULADOS
PRIMER SEMESTRE 2009-2010
COLEGIO DE ADMINISTRACIÓN DE EMPRESAS**

CLAS	PROGRAMA	SOLICITANTES	ADMITIDOS	MATRICULADOS NUEVO INGRESO	DENEGADOS	INCOMPLETOS
0350	ADMINISTRACIÓN DE EMPRESAS	15	9	6	2	4
0353	ADMINISTRACIÓN DE EMPRESAS (FINANZAS)	9	8	7	1	0
0355	ADMINISTRACIÓN DE EMPRESAS (GERENCIA INDUSTRIAL)	13	6	5	4	3
0357	ADMINISTRACIÓN DE EMPRESAS (MERCADERO)	0	0	0	0	0
0360	ADMINISTRACIÓN DE EMPRESAS (RECURSOS HUMANOS)	9	4	3	2	3
TOTAL		46	27	21	9	10
GRAN TOTAL UPR- RUM		455	347	212	62	65

**ANÁLISIS DE SOLICITUDES, ADMITIDOS Y MATRICULADOS
PRIMER SEMESTRE 2009-2010
COLEGIO DE INGENIERÍA**

CLAS	PROGRAMA	SOLICITANTES	ADMITIDOS	MATRICULADOS NUEVO INGRESO	DENEGADOS	INCOMPLETOS
0550	INGENIERÍA CIVIL	63	52	21	3	8
0551	INGENIERÍA ELÉCTRICA	31	20	14	7	6
0552	INGENIERÍA MECÁNICA	24	28	14	1	3
0553	INGENIERÍA QUÍMICA	8	3	2	3	2
0555	INGENIERÍA DE SISTEMAS GERENCIALES	0	0	0	0	0
0556	INGENIERÍA DE COMPUTADORAS	13	6	4	4	3
0557	INGENIERÍA INDUSTRIAL	24	17	10	4	3
0580	INGENIERÍA CIVIL (PHD)	11	9	6	1	1
0581	CIENCIA E INGENIERÍA DE LA INF Y LA COMPUTACION (PHD)	15	8	3	4	3
0583	INGENIERÍA QUÍMICA (PHD)	13	12	3	4	2
TOTAL		202	155	77	31	31
GRAN TOTAL UPR- RUM		455	347	212	62	65

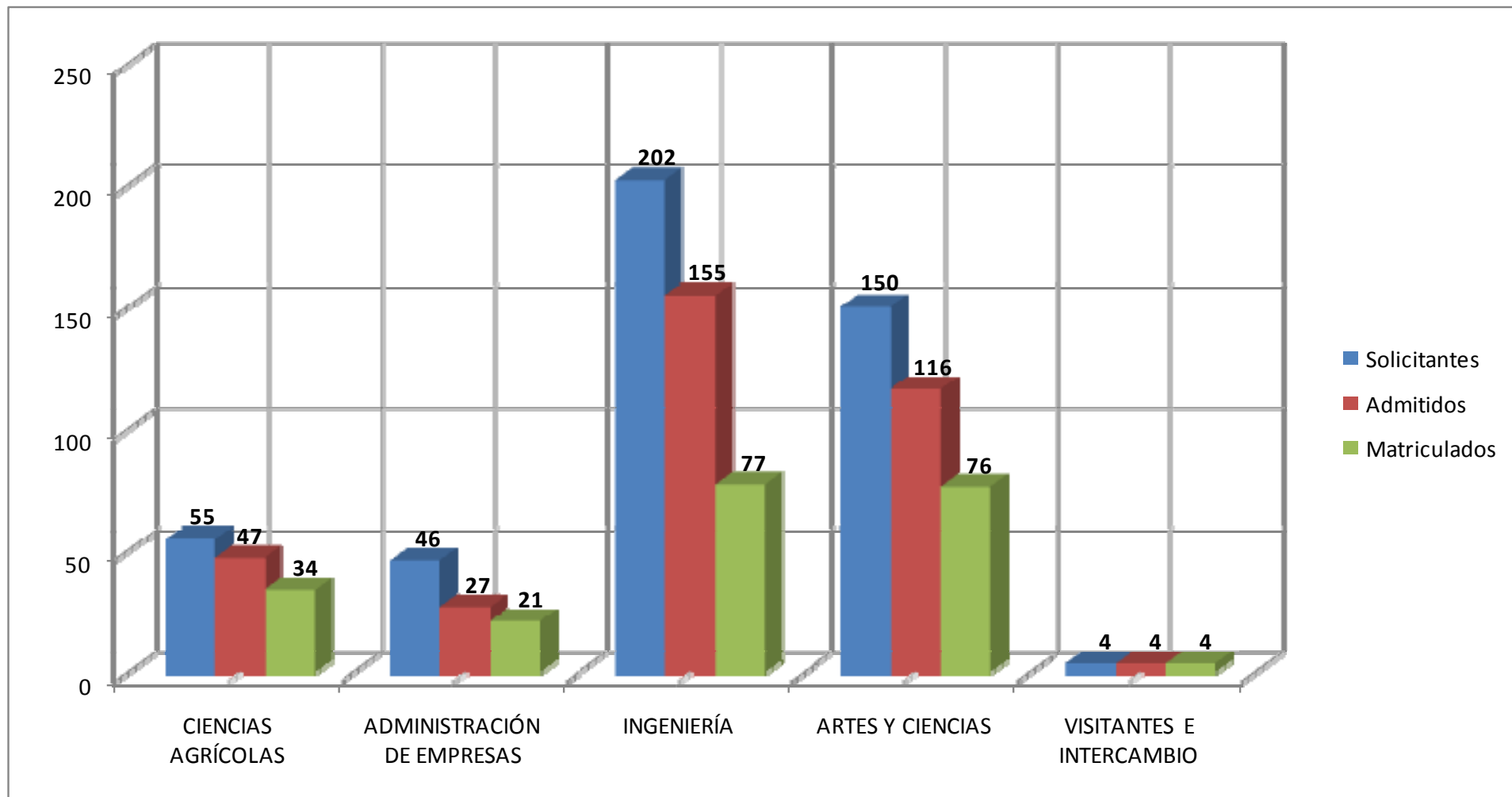
**ANÁLISIS DE SOLICITUDES, ADMITIDOS Y MATRICULADOS
PRIMER SEMESTRE 2009-2010
COLEGIO DE ARTES Y CIENCIAS**

CLAS	PROGRAMA	SOLICITANTES	ADMITIDOS	MATRICULADOS	DENEGADOS	INCOMPLETOS
0454	EDUCACIÓN EN INGLÉS	13	11	9	1	1
0954	ESTUDIOS HISPÁNICOS	15	12	10	2	1
1250	BIOLOGÍA	27	21	16	4	3
1251	QUÍMICA	10	6	6	3	1
1252	MATEMÁTICAS (PURA)	5	4	1	0	1
1253	FÍSICA	20	18	6	3	1
1254	CIENCIAS MARINAS	10	7	4	1	2
1256	MATEMÁTICAS (APLICADA)	6	6	3	0	0
1257	MATEMÁTICA (ESTADÍSTICA)	9	4	3	4	1
1258	GEOLOGÍA	5	5	3	0	1
1259	COMPUTACION CIENTIFICA	1	0	0	0	1
1281	CINECIAS MARINAS (PHD)	6	4	2	0	2
1285	QUÍMICA (PHD)	9	6	3	1	2
1350	EDUCACIÓN FISICA (KINESIOLOGÍA)	14	12	10	0	2
TOTAL		150	116	76	19	19
GRAN TOTAL UPR- RUM		455	347	212	62	65

**ANÁLISIS DE SOLICITUDES, ADMITIDOS Y MATRICULADOS
PRIMER SEMESTRE 2009-2010
ESTUDIANTES VISITANTES E INTERCAMBIO**

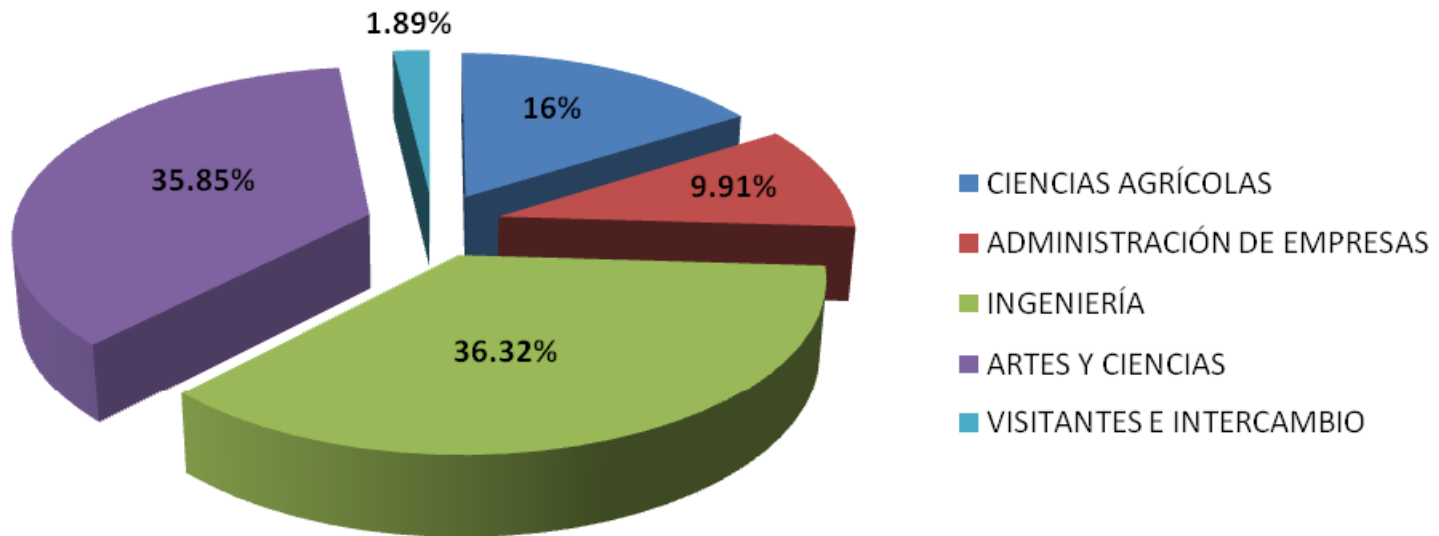
CLAS	PROGRAMA	SOLICITANTES	ADMITIDOS	MATRICULADOS NUEVO INGRESO	DENEGADOS	INCOMPLETOS
4014	ADMINISTRACIÓN DE EMPRESAS	1	1	1	0	0
4014	BIOLOGÍA	1	1	1	0	0
4014	CIENCIAS MARINAS	1	1	1	0	0
4015	FÍSICA	1	1	1	0	0
TOTAL		4	4	4	0	0
GRAN TOTAL UPR- RUM		455	326	212	62	65

Distribución de Solicitantes, Admitidos y Matriculados
Primer Semestre del Año Académico 2009-2010



Distribución de Estudiantes Graduados de Nuevo Ingreso
Primer Semestre del Año Académico 2009-2010

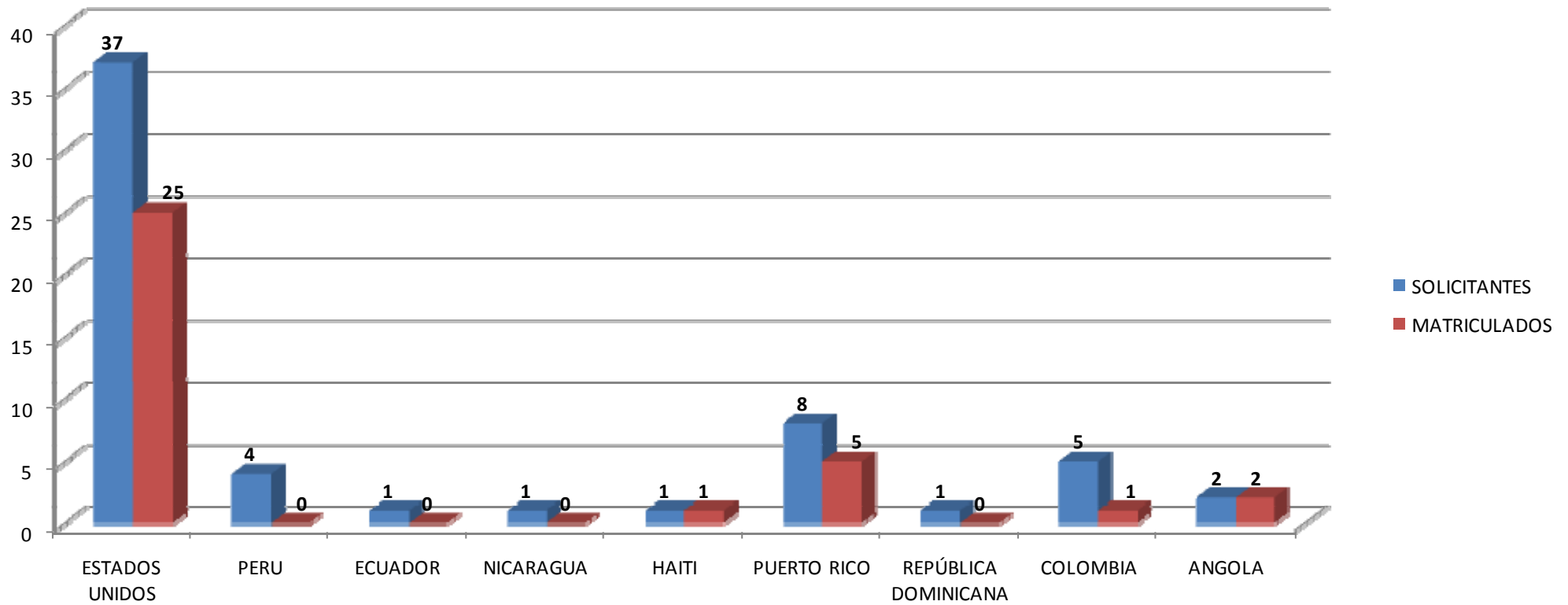
Matriculados



**ANÁLISIS DE SOLICITANTES, Y MATRICULADOS DE NUEVO INGRESO POR NACIONALIDAD
PRIMER SEMESTRE 2009-2010
COLEGIO DE CIENCIAS AGRÍCOLAS**

CLAS	PROGRAMA	SOLICITANTES	NACIONALIDAD	MATRICULADOS NUEVO INGRESO
0150	ECONOMÍA AGRÍCOLA	7	ESTADOS UNIDOS	2
		2	PERU	0
		1	ECUADOR	0
		1	NICARAGUA	0
		1	HAITI	1
0151	EDUCACIÓN AGRÍCOLA	3	ESTADOS UNIDOS	3
0152	EXTENSIÓN AGRÍCOLA	1	ESTADOS UNIDOS	0
		1	PUERTO RICO	1
0153	HORTICULTURA	2	ESTADOS UNIDOS	1
		4	PUERTO RICO	2
0154	INDUSTRIA PECUARIA	4	ESTADOS UNIDOS	4
		2	PUERTO RICO	1
		1	REPÚBLICA DOMINICANA	0
0155	AGRONOMÍA	5	ESTADOS UNIDOS	3
		1	COLOMBIA	1
		2	ANGOLA	2
0156	SUELOS	4	ESTADOS UNIDOS	3
0157	PROTECCIÓN DE CULTIVOS	5	ESTADOS UNIDOS	5
		1	PUERTO RICO	1
0158	CIENCIA Y TECNOLOGÍA DE ALIMENTOS	5	ESTADOS UNIDOS	4
		4	COLOMBIA	0
		2	PERÚ	0

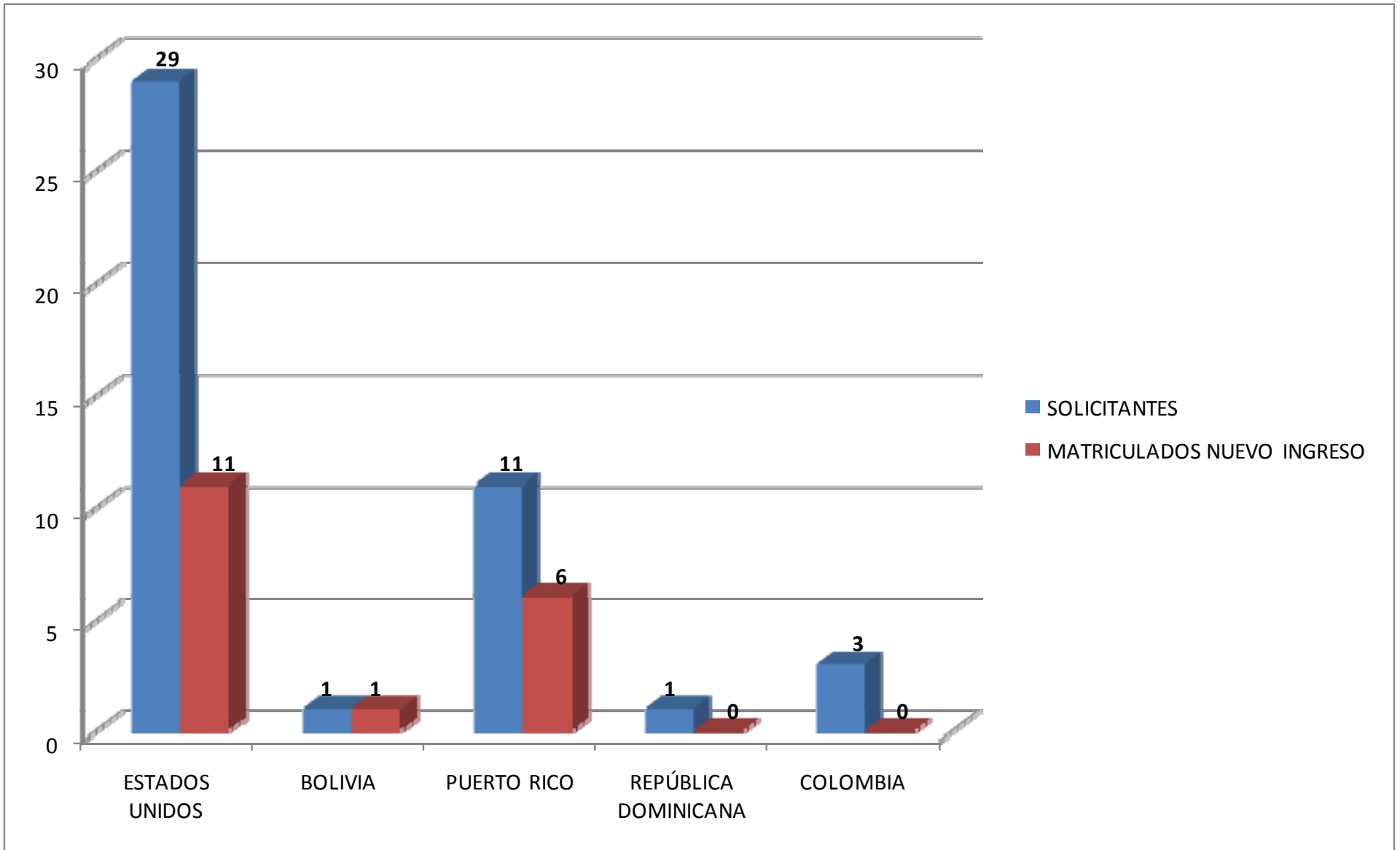
Solicitantes y Matriculados de Nuevo Ingreso
Colegio de Ciencias Agrícolas
Primer Semestre del Año Académico 2009-2010



**ANÁLISIS DE SOLICITANTES, Y MATRICULADOS DE NUEVO INGRESO POR NACIONALIDAD
PRIMER SEMESTRE 2009-2010
COLEGIO DE ADMINISTRACIÓN DE EMPRESAS**

CLAS	PROGRAMA	SOLICITANTES	NACIONALIDAD	MATRICULADOS NUEVO INGRESO
0350	ADMINISTRACIÓN DE EMPRESAS	9	ESTADOS UNIDOS	5
		3	PUERTO RICO	0
		1	COLOMBIA	0
		1	BOLIVIA	1
0353	ADMINISTRACIÓN DE EMPRESAS (FINANZAS)	5	ESTADOS UNIDOS	4
		4	PUERTO RICO	3
0355	ADMINISTRACIÓN DE EMPRESAS (GERENCIA INDUSTRIAL)	9	ESTADOS UNIDOS	3
		2	PUERTO RICO	2
		1	COLOMBIA	0
		1	REPÚBLICA DOMINICANA	0
0357	ADMINISTRACIÓN DE EMPRESAS (MERCADEO)	0		0
0360	ADMINISTRACIÓN DE EMPRESAS (RECURSOS HUMANOS)	6	ESTADOS UNIDOS	2
		2	PUERTO RICO	1
		1	COLOMBIA	0

Solicitantes y Matriculados de Nuevo Ingreso
Colegio de Administración de Empresas
Primer Semestre del Año Académico 2009-2010

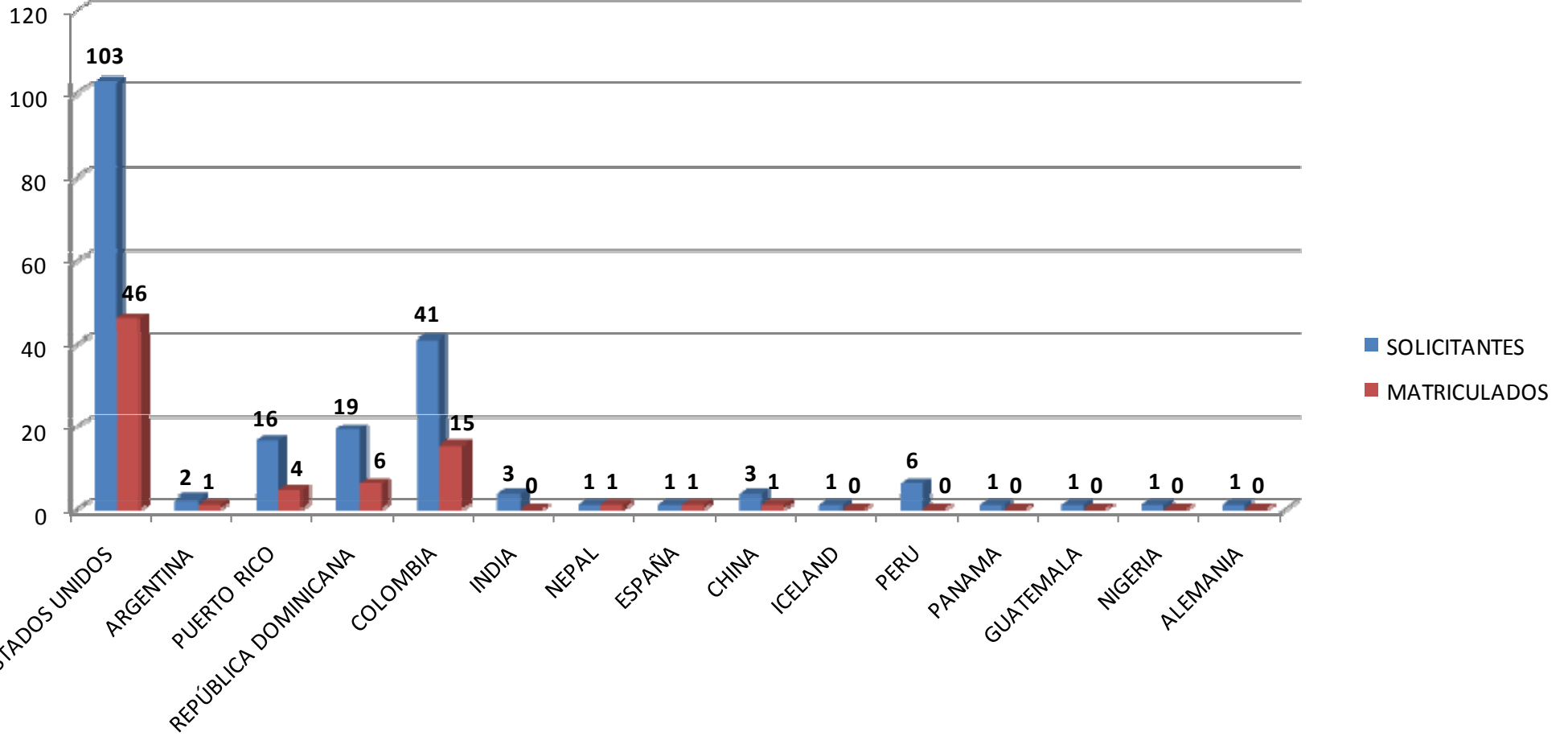


**ANÁLISIS DE SOLICITANTES, Y MATRICULADOS DE NUEVO INGRESO POR NACIONALIDAD
PRIMER SEMESTRE 2009-2010
COLEGIO DE INGENIERÍA**

CLAS	PROGRAMA	SOLICITANTES	NACIONALIDAD	MATRICULADOS NUEVO INGRESO
0550	INGENIERÍA CIVIL	33	ESTADOS UNIDOS	15
		9	PUERTO RICO	2
		10	COLOMBIA	1
		10	REPÚBLICA DOMINICANA	2
		2	ARGENTINA	1
0551	INGENIERÍA ELÉCTRICA	17	ESTADOS UNIDOS	9
		1	PUERTO RICO	0
		7	COLOMBIA	1
		4	REPÚBLICA DOMINICANA	2
		1	INDIA	0
		1	NEPAL	1
0552	INGENIERÍA MECÁNICA	17	ESTADOS UNIDOS	10
		1	PERU	0
		2	COLOMBIA	2
		2	REPÚBLICA DOMINICANA	1
		1	ESPAÑA	1
		1	CHINA	0
0553	INGENIERÍA QUÍMICA	4	ESTADOS UNIDOS	1
		1	PUERTO RICO	1
		2	COLOMBIA	0
		1	CHINA	0
0555	INGENIERÍA DE SISTEMAS GERENCIALES	0		0
0556	INGENIERÍA DE COMPUTADORAS	6	ESTADOS UNIDOS	2

		1	PUERTO RICO	0
		2	COLOMBIA	2
		4	PERU	0
0557	INGENIERÍA INDUSTRIAL	17	ESTADOS UNIDOS	8
		1	PUERTO RICO	0
		2	COLOMBIA	1
		1	ICELAND	0
		3	REPÚBLICA DOMINICANA	1
0580	INGENIERÍA CIVIL (PHD)	1	ESTADOS UNIDOS	1
		1	PUERTO RICO	1
		9	COLOMBIA	4
0581	CIENCIA E INGENIERÍA DE LA INF Y LA COMPUTACION (PHD)	6	ESTADOS UNIDOS	0
		2	PERU	0
		5	COLOMBIA	3
		1	PANAMA	0
0583	INGENIERÍA QUÍMICA (PHD)	2	ESTADOS UNIDOS	0
		2	PUERTO RICO	0
		2	COLOMBIA	1
		1	ALEMANIA	0
		1	CHILE	1
		1	CHINA	1
		1	GUATEMALA	0
		2	INDIA	0
		1	NIGERIA	0

Solicitantes y Matriculados de Nuevo Ingreso
Colegio de Ingeniería
Primer Semestre del Año Académico 2009-2010

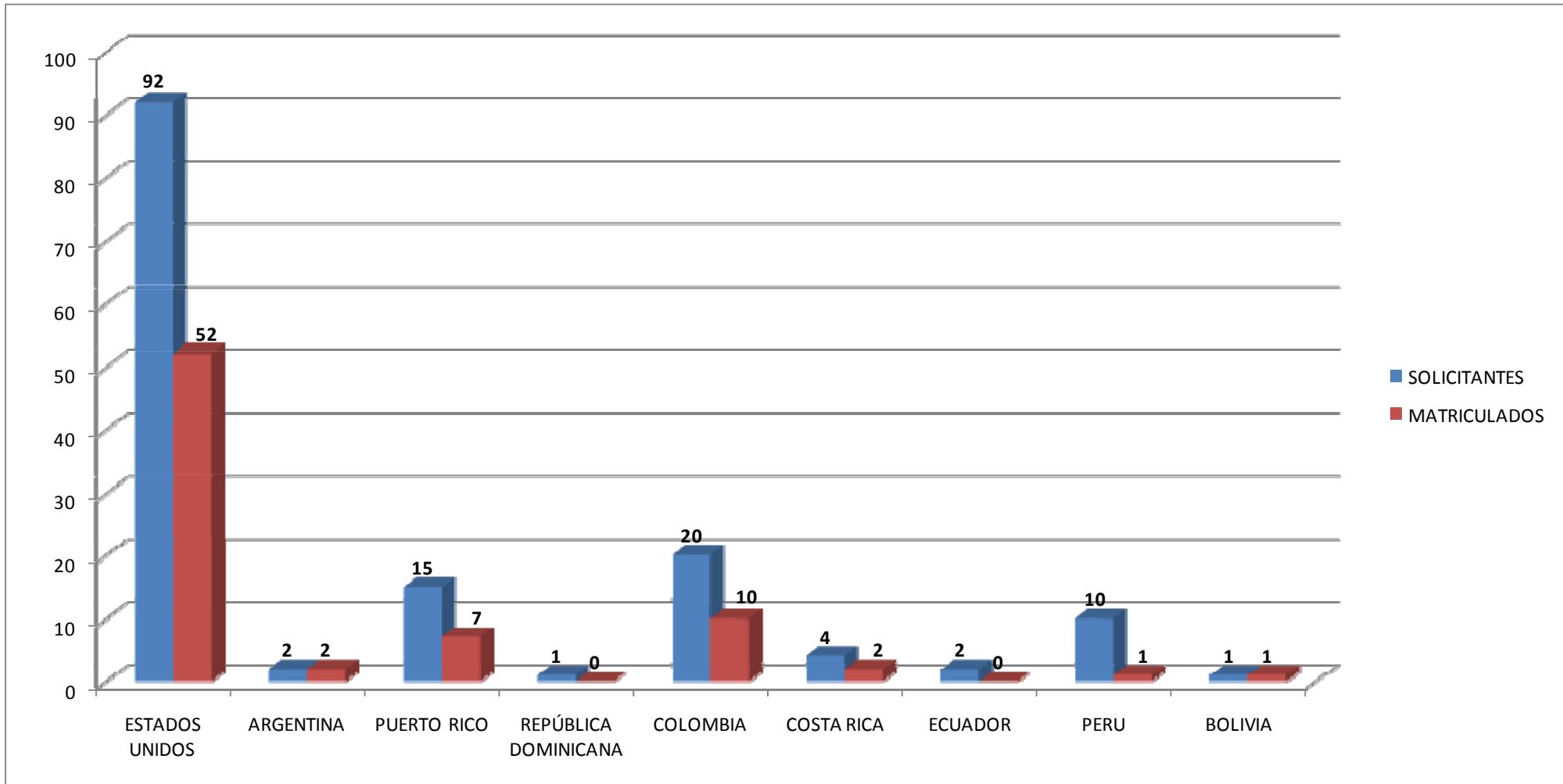


**ANÁLISIS DE SOLICITANTES, Y MATRICULADOS DE NUEVO INGRESO POR NACIONALIDAD
PRIMER SEMESTRE 2009-2010
COLEGIO DE ARTES Y CIENCIAS**

CLAS	PROGRAMA	SOLICITANTES	NACIONALIDAD	MATRICULADOS NUEVO INGRESO
0454	EDUCACIÓN EN INGLÉS	10	ESTADOS UNIDOS	6
		2	PUERTO RICO	2
		1	BOLIVIA	1
0954	ESTUDIOS HISPÁNICOS	9	ESTADOS UNIDOS	8
		6	PUERTO RICO	2
1250	BIOLOGÍA	22	ESTADOS UNIDOS	12
		2	PUERTO RICO	1
		3	COLOMBIA	3
1251	QUÍMICA	8	ESTADOS UNIDOS	5
		2	COLOMBIA	1
1252	MATEMÁTICAS (PURA)	1	ESTADOS UNIDOS	0
		1	COLOMBIA	1
		3	PERU	0
1253	FÍSICA	6	ESTADOS UNIDOS	2
		7	COLOMBIA	2
		6	PERU	1
		1	ARGENTINA	1
1254	CIENCIAS MARINAS	10	ESTADOS UNIDOS	4
1256	MATEMÁTICAS (APLICADA)	1	ESTADOS UNIDOS	1
		2	COLOMBIA	0
		3	COSTA RICA	2
1257	MATEMÁTICA (ESTADÍSTICA)	1	ESTADOS UNIDOS	0
		1	PUERTO RICO	1

		4	COLOMBIA	2
		1	PERU	0
		2	ECUADOR	0
1258	GEOLOGÍA	1	REPÚBLICA DOMINICANA	0
		4	ESTADOS UNIDOS	3
1259	COMPUTACION CIENTIFICA	1	PERU	0
1281	CINECIAS MARINAS (PHD)	3	ESTADOS UNIDOS	1
		1	PUERTO RICO	0
		1	COLOMBIA	1
		1	COSTA RICA	0
1285	QUÍMICA (PHD)	7	ESTADOS UNIDOS	3
		1	PUERTO RICO	0
		1	COLOMBIA	0
1350	EDUCACIÓN FISICA (KINESIOLOGÍA)	10	ESTADOS UNIDOS	7
		2	PUERTO RICO	1
		1	COLOMBIA	1
		1	ARGENTINA	1

Solicitantes y Matriculados de Nuevo Ingreso
Colegio de Artes y Ciencias
Primer Semestre del Año Académico 2009-2010



**ANÁLISIS DE SOLICITANTES, Y MATRICULADOS DE NUEVO INGRESO POR NACIONALIDAD
PRIMER SEMESTRE 2009-2010
ESTUDIANTES VISITANTES E INTERCAMBIO**

CLAS	PROGRAMA	SOLICITANTES	NACIONALIDAD	MATRICULADOS NUEVO INGRESO
4014	ADMINISTRACIÓN DE EMPRESAS	1	BOLIVIA	1
4014	BIOLOGÍA	1	ESTADOS UNIDOS	1
4014	CIENCIAS MARINAS	1	ESTADOS UNIDOS	1
4015	FÍSICA	1	ARGENTINA	1

**ANALISIS COMPARATIVO DE SOLICITANTES, ADMITIDOS, Y MATRICULADOS
NUEVO INGRESO POR NACIONALIDAD
PRIMER SEMESTRE 2007-2008**

NACIONALIDAD	SOLICITANTES	ADMITIDOS	MATRICULADOS NUEVO INGRESO
ALEMANIA	1	0	0
ANGOLA	2	4	2
ARGENTINA	4	4	3
BOLIVIA	2	2	2
CHILE	1	2	1
CHINA	3	5	1
COLOMBIA	72	56	28
COSTA RICA	4	3	2
ECUADOR	3	1	0
ESPAÑA	1	1	1
ESTADOS UNIDOS	257	192	137
GUATEMALA	1	0	0
HAITI	1	1	1
ICELAND	1	1	0
INDIA	3	0	0
NEPAL	1	1	1
NICARAGUA	1	0	0
NIGERIA	1	2	0
PANAMA	1	0	0
PERU	22	11	1
PUERTO RICO	51	42	22
REPÚBLICA DOMINICANA	22	15	6
TOTAL	455	347	208

**ANÁLISIS DE GÉNERO
PRIMER SEMESTRE 2009-2010
COLEGIO DE CIENCIAS AGRÍCOLAS**

CLAS	PROGRAMA	SOLICITANTES MASCULINO	MATR. NUEVO INGRESO MASCULINO	SOLICITANTES FEMENINO	MATR. NUEVO INGRESO FEMENINO
0150	ECONOMÍA AGRÍCOLA	6	3	3	0
0151	EDUCACIÓN AGRÍCOLA	3	3	0	0
0152	EXTENSIÓN AGRÍCOLA	1	1	1	0
0153	HORTICULTURA	1	0	5	3
0154	INDUSTRIA PECUARIA	4	3	3	2
0155	AGRONOMÍA	5	4	3	0
0156	SUELOS	2	2	2	1
0157	PROTECCIÓN DE CULTIVOS	3	3	3	3
0158	CIENCIA Y TECNOLOGÍA DE ALIMENTOS	6	3	5	1
TOTAL		31	22	25	10
GRAN TOTAL UPR- RUM		270	116	184	92

**ANÁLISIS DE GÉNERO
PRIMER SEMESTRE 2009-2010
COLEGIO DE AMINISTRACIÓN DE EMPRESAS**

CLAS	PROGRAMA	SOLICITANTES MASCULINO	MATR. NUEVO INGRESO MASCULINO	SOLICITANTES FEMENINO	MATR. NUEVO INGRESO FEMENINO
0350	ADMINISTRACIÓN DE EMPRESAS	6	1	9	5
0353	ADMINISTRACIÓN DE EMPRESAS (FINANZAS)	4	3	5	4
0355	ADMINISTRACIÓN DE EMPRESAS (GERENCIA INDUSTRIAL)	8	2	5	3
0357	ADMINISTRACIÓN DE EMPRESAS (MERCADEO)	0	0	0	0
0360	ADMINISTRACIÓN DE EMPRESAS (RECURSOS HUMANOS)	6	1	3	2
TOTAL		24	7	22	14
GRAN TOTAL UPR- RUM		270	116	184	92

**ANÁLISIS DE GÉNERO
PRIMER SEMESTRE 2009-2010
COLEGIO DE INGENIERÍA**

CLAS	PROGRAMA	SOLICITANTES MASCULINO	MATR. NUEVO INGRESO MASCULINO	SOLICITANTES FEMENINO	MATR. NUEVO INGRESO FEMENINO
0550	INGENIERÍA CIVIL	44	17	20	4
0551	INGENIERÍA ELÉCTRICA	24	10	7	4
0552	INGENIERÍA MECÁNICA	18	9	6	5
0553	INGENIERÍA QUÍMICA	5	0	3	3
0555	INGENIERÍA DE SISTEMAS GERENCIALES	0	0	0	0
0556	INGENIERÍA DE COMPUTADORAS	12	3	1	1
0557	INGENIERÍA INDUSTRIAL	11	3	13	7
0580	INGENIERÍA CIVIL (PHD)	11	5	1	1
0581	CIENCIA E INGENIERÍA DE LA INF Y LA COMPUTACION (PHD)	10	3	5	0
0583	INGENIERÍA QUÍMICA (PHD)	7	2	6	1
TOTAL		142	52	62	26
GRAN TOTAL UPR- RUM		270	116	184	92

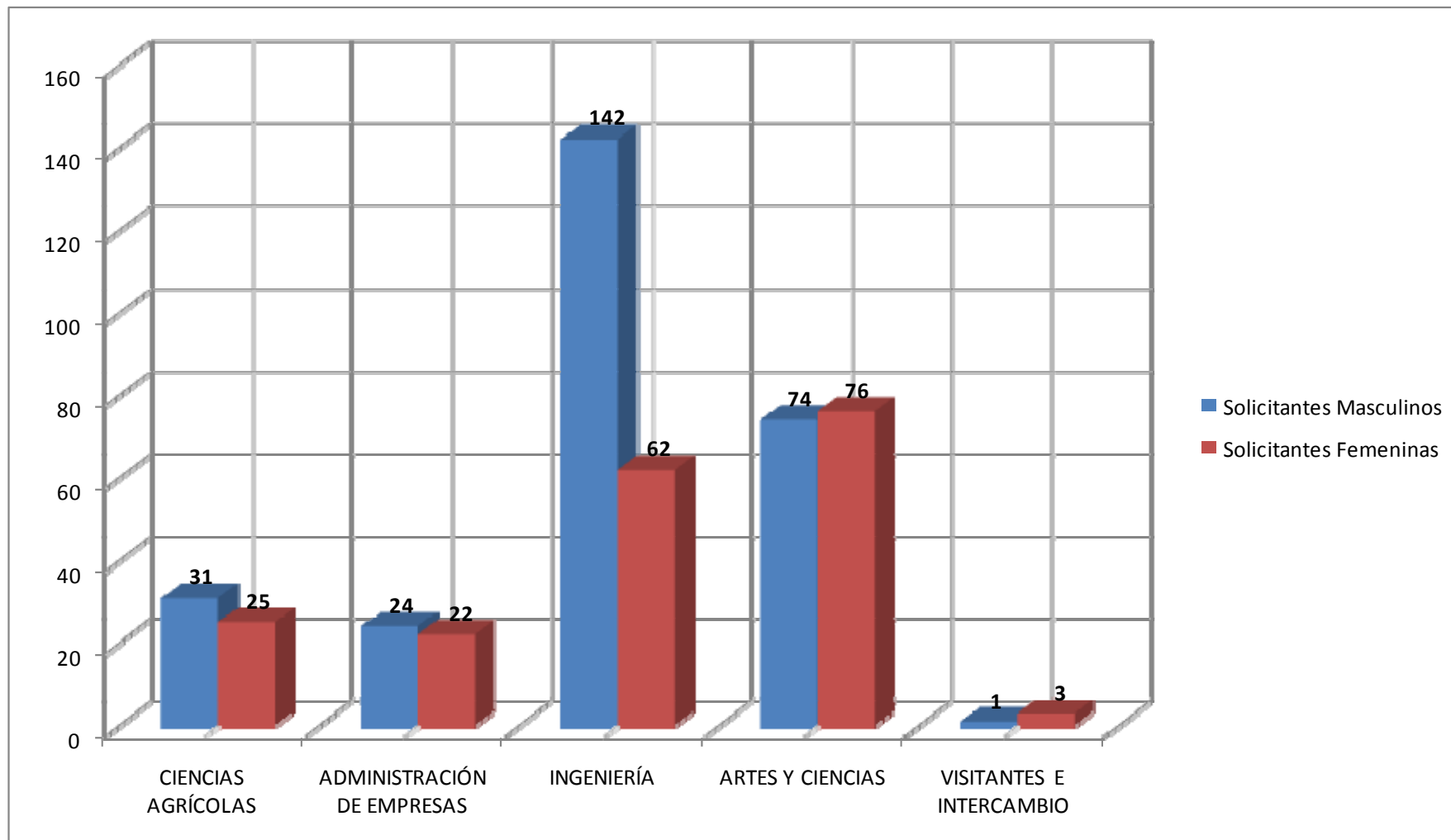
**ANÁLISIS DE GÉNERO
PRIMER SEMESTRE 2009-2010
COLEGIO DE ARTES Y CIENCIAS**

CLAS	PROGRAMA	SOLICITANTES MASCULINO	MATR. NUEVO INGRESO MASCULINO	SOLICITANTES FEMENINO	MATR. NUEVO INGRESO FEMENINO
0454	EDUCACIÓN EN INGLÉS	2	2	11	7
0954	ESTUDIOS HISPÁNICOS	5	4	10	6
1250	BIOLOGÍA	9	5	18	10
1251	QUÍMICA	5	2	5	4
1252	MATEMÁTICAS (PURA)	5	1	0	0
1253	FÍSICA	14	4	6	2
1254	CIENCIAS MARINAS	5	2	5	2
1256	MATEMÁTICAS (APLICADA)	3	1	3	2
1257	MATEMÁTICA (ESTADÍSTICA)	4	1	5	2
1258	GEOLOGÍA	4	2	1	1
1259	COMPUTACION CIENTIFICA	1	0	0	0
1281	CINECIAS MARINAS (PHD)	4	2	2	0
1285	QUÍMICA (PHD)	3	1	6	2
1350	EDUCACIÓN FISICA (KINESIOLOGÍA)	10	6	4	4
TOTAL		74	33	76	42
GRAN TOTAL UPR- RUM		270	116	184	92

**ANÁLISIS DE GÉNERO
PRIMER SEMESTRE 2009-2010
ESTUDIANTES VISITANTES E INTERCAMBIO**

CLAS	PROGRAMA	SOLICITANTES MASCULINO	MATR. NUEVO INGRESO MASCULINO	SOLICITANTES FEMENINO	MATR. NUEVO INGRESO FEMENINO
4014	ADMINISTRACIÓN DE EMPRESAS	0	0	1	1
4014	BIOLOGÍA	0	0	1	1
4014	CIENCIAS MARINAS	0	0	1	1
4015	FÍSICA	1	1	0	0
TOTAL		1	1	3	3
GRAN TOTAL UPR- RUM		270	116	184	92

Solicitantes Nuevo Ingreso por Género
Primer Semestre del Año Académico 2009-2010



Matriculados Nuevo Ingreso por Género
Primer Semestre del Año Académico 2009-2010

