

**ANALISIS DE SOLICITUDES, ADMITIDOS Y MATRICULADOS
PRIMER SEMESTRE 2007-2008
COLEGIO DE CIENCIAS AGRICOLAS**

CLAS	PROGRAMA	MATRICULADOS	SOLICITANTES	ADMITIDOS	MATRICULADOS NUEVO INGRESO	DENEGADOS	INCOMPLETOS
0150	ECONOMIA AGRICOLA	12	3	3	0	0	0
0151	EDUCACION AGRICOLA	31	6	5	4	1	0
0152	EXTENSION AGRICOLA	5	0	0	0	0	0
0153	HORTICULTURA	17	10	4	0	4	2
0154	INDUSTRIA PECUARIA	15	11	7	4	3	1
0155	AGRONOMIA	24	18	8	6	5	6
0156	SUELOS	14	1	1	1	0	0
0157	PROTECCION DE CULTIVOS	23	4	3	0	2	1
0158	CIENCIA Y TECNOLOGIA DE ALIMENTOS	27	18	11	5	4	2
TOTAL		168	72	42	20	19	12
GRAN TOTAL UPR-RUM		1081	496	271	191	94	97

**ANALISIS DE SOLICITUDES, ADMITIDOS Y MATRICULADOS
PRIMER SEMESTRE 2007-2008
COLEGIO DE ADMINISTRACION DE EMPRESAS**

CLAS	PROGRAMA	MATRICULADOS	SOLICITANTES	ADMITIDOS	MATRICULADOS NUEVO INGRESO	DENEGADOS	INCOMPLETOS
0350	ADMINISTRACION DE EMPRESAS	20	12	6	5	0	6
0353	ADMINISTRACION DE EMPRESAS(FINANZAS)	28	10	6	4	2	2
0355	ADMINISTRACION DE EMPRESAS-GERENCIA INDUSTRIAL	19	15	9	8	4	2
0357	ADMINISTRACION DE EMPRESAS (MERCADEO)	1	0	0	0	0	0
0360	ADMINISTRACION DE EMPRESAS (RECURSOS HUMANOS)	18	3	0	0	3	0
TOTAL		86	40	21	17	9	10
GRAN TOTAL UPR-RUM		1081	496	271	191	94	97

**ANALISIS DE SOLICITUDES, ADMITIDOS Y MATRICULADOS
PRIMER SEMESTRE 2007-2008
COLEGIO DE INGENIERIA**

CLAS	PROGRAMA	MATRICULADOS	SOLICITANTES	ADMITIDOS	MATRICULADOS NUEVO INGESO	DENEGADOS	INCOMPLETOS
0550	INGENIERIA CIVIL	98	47	33	17	7	7
0551	INGENIERIA ELECTRICA	84	48	30	18	13	4
0552	INGENIERIA MECANICA	40	25	17	12	1	5
0553	INGENIERIA QUIMICA	18	8	6	2	0	2
0555	INGENIERIA DE SISTEMAS GERENCIALES	16	7	3	2	0	4
0556	INGENIERIA DE COMPUTADORAS	40	30	9	3	15	6
0557	INGENIERIA INDUSTRIAL	25	15	8	3	2	5
0580	INGENIERIA CIVIL (PHD)	25	10	6	4	2	2
0581	CIEN E ING DE LA INF Y LA COMP (PHD)	22	13	7	2	3	3
0583	INGENIERIA QUIMICA (PHD)	28	7	4	3	0	3
TOTAL		396	209	123	66	44	41
GRAN TOTAL UPR-RUM		1081	496	271	191	94	97

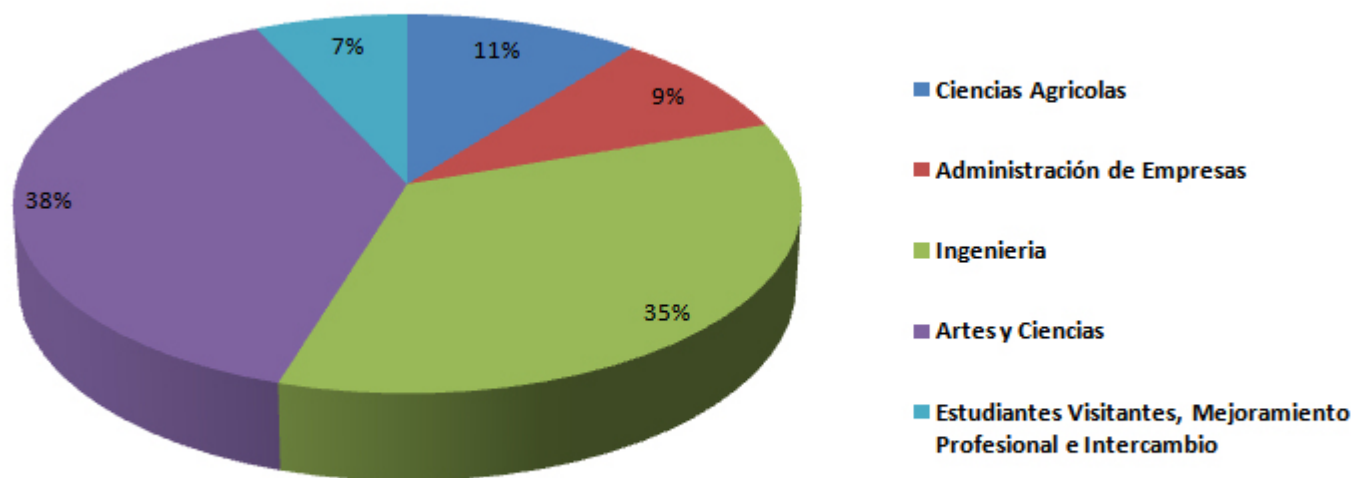
**ANALISIS DE SOLICITUDES, ADMITIDOS Y MATRICULADOS
PRIMER SEMESTRE 2007-2008
COLEGIO DE ARTES Y CIENCIAS**

CLAS	PROGRAMA	MATRICULADOS	SOLICITANTES	ADMITIDOS	MATRICULADOS NUEVO INGRESO	DENEGADOS	INCOMPLETOS
0454	EDUCACION EN INGLES	72	21	15	13	2	4
0954	ESTUDIOS HISPANICOS	22	12	6	4	1	5
1250	BIOLOGIA	76	32	17	13	7	8
1251	QUIMICA	33	12	4	4	7	1
1252	MATEMATICAS(PURA)	12	7	5	1	2	0
1253	FISICA	30	15	12	9	0	2
1254	CIENCIAS MARINAS	37	17	13	9	2	2
1256	MATEMATICAS (APLICADA)	10	4	3	2	1	0
1257	MATEMATICAS (ESTADISTICA)	13	5	4	4	0	1
1258	GEOLOGIA	18	6	5	2	0	1
1259	COMPUTACION CIENTIFICA	7	5	4	3	1	0
1281	CIENCIAS MARINAS (PHD)	36	10	8	4	0	2
1285	QUIMICA-PHD	45	10	7	2	0	3
TOTAL		411	159	106	72	23	30
GRAN TOTAL UPR-RUM		1081	496	271	191	94	97

**ANALISIS DE SOLICITUDES, ADMITIDOS Y MATRICULADOS
PRIMER SEMESTRE 2007-2008
ESTUDIANTES VISITANTES, MEJORAMIENTO PROFESIONAL E INTERCAMBIO**

CLAS	PROGRAMA	MATRICULADOS	SOLICITANTES	ADMITIDOS	MATRICULADOS NUEVO INGRESO	DENEGADOS	INCOMPLETOS
4014M	AGRONOMIA	1	1	1	1	0	0
4014M	CIENCIAS MARINAS	1	2	1	1	0	1
4014M	EDUCACION AGRICOLA	1	1	1	1	0	0
4014M	EDUCACION EN NGLES	0	1	0	0	0	1
4014M	ESTUDIOS HISPANICOS	1	2	1	1	0	1
4014	FISICA	1	1	1	1	0	0
4014M	QUIMICA	3	2	2	2	0	0
4014M	INGENIERIA CIVIL	3	2	2	2	0	0
4014	INGENIERIA ELECTRICA	1	0	0	0	0	0
4014M	INGENIERIA ELECTRICA	3	2	2	2	0	0
4014M	INGENIERIA INDUSTRIAL	1	1	1	1	0	0
4014M	INGENIERIA MECANICA	3	1	1	1	0	0
TOTAL		19	16	14	13	0	0
GRAN TOTAL UPR-RUM		1081	496	271	191	94	97

Distribución de Estudiantes Graduados de Nuevo Ingreso
Primer Semestre del Año Académico 2007-2008



**ANALISIS DE SOLICITANTES Y MATRICULADOS NUEVO INGRESO POR NACIONALIDAD
PRIMER SEMESTRE 2007-2008
COLEGIO DE CIENCIAS AGRICOLAS**

CLAS	PROGRAMA	SOLICITANTES	NACIONALIDAD	MATRICULADOS NUEVO INGRESO
0150	ECONOMIA AGRICOLA	2	Colombia	0
		1	Puerto Rico	0
0151	EDUCACION AGRICOLA	6	Puerto Rico	4
0153	HORTICULTURA	8	Puerto Rico	0
		1	Colombia	0
		1	República Dominicana	0
0154	INDUSTRIA PECUARIA	9	Puerto Rico	3
		2	Colombia	0
0155	AGRONOMIA	4	Colombia	1
		1	Haití	1
		13	Puerto Rico	6
0156	SUELOS	1	Puerto Rico	0
0157	PROTECCION DE CULTIVOS	2	Colombia	0
		2	Puerto Rico	1
0158	CIENCIA Y TECNOLOGIA DE ALIMENTOS	8	Puerto Rico	3

		9	Colombia	1
		1	Perú	0

ANALISIS DE SOLICITANTES Y MATRICULADOS NUEVO INGRESO POR NACIONALIDAD
PRIMER SEMESTRE 2007-2008
COLEGIO DE ADMINISTRACION DE EMPRESAS

CLAS	PROGRAMA	SOLICITANTES	NACIONALIDAD	MATRICULADOS NUEVO INGRESO
0350	ADMINISTRACION DE EMPRESAS	12	Puerto Rico	5
0353	ADMINISTRACION DE EMPRESAS(FINANZAS)	10	Puerto Rico	4
0355	ADMINISTRACION DE EMPRESAS-GERENCIA INDUSTRIAL	15	Puerto Rico	8
0357	ADMINISTRACION DE EMPRESAS (MERCADEO)	0	-	0
0360	ADMINISTRACION DE EMPRESAS (RECURSOS HUMANOS)	3	Puerto Rico	0

**ANALISIS DE SOLICITANTES Y MATRICULADOS NUEVO INGRESO POR NACIONALIDAD
PRIMER SEMESTRE 2007-2008
COLEGIO DE INGENIERIA**

CLAS	PROGRAMA	SOLICITANTES	NACIONALIDAD	MATRICULADOS NUEVO INGRESO
0550	INGENIERIA CIVIL	25	Puerto Rico	13
		9	Colombia	1
		2	Estados Unidos	1
		2	Nigeria	0
		5	República Dominicana	1
		1	Argentina	1
0551	INGENIERIA ELECTRICA	1	Bangladesh	0
		17	Colombia	3
		1	India	0
		21	Puerto Rico	12
		7	República Dominicana	3
0552	INGENIERIA MECANICA	1	China	0
		1	Colombia	1
		1	Estados Unidos	0
		4	Perú	2
		13	Puerto Rico	8

		4	República Dominicana	1
0553	INGENIERIA QUIMICA	8	Puerto Rico	2
0555	INGENIERIA DE SISTEMAS GERENCIALES	2	Colombia	0
		1	Egipto	0
		3	Puerto Rico	1
		1	República Dominicana	0
0556	INGENIERIA DE COMPUTADORAS	7	Colombia	0
		1	Estados Unidos	0
		18	Puerto Rico	3
		3	Perú	0
		1	República Dominicana	0
0557	INGENIERIA INDUSTRIAL	5	Bangladesh	0
		3	Puerto Rico	1
		6	República Dominicana	3
0580	INGENIERIA CIVIL (PHD)	4	Colombia	2
		3	Puerto Rico	1
		1	Argentina	1
		1	China	0
		1	Perú	1

0581	CIEN E ING DE LA INF Y LA COMP (PHD)	3	Colombia	0
		7	Puerto Rico	2
		1	Perú	0
		1	Estados Unidos	0
		1	Irán	0
0583	INGENIERIA QUIMICA (PHD)	7	Puerto Rico	3

ANALISIS DE SOLICITANTES Y MATRICULADOS NUEVO INGRESO POR NACIONALIDAD
PRIMER SEMESTRE 2007-2008
COLEGIO DE ARTES Y CIENCIAS

CLAS	PROGRAMA	SOLICITANTES	NACIONALIDAD	MATRICULADOS NUEVO INGRESO
0454	EDUCACION EN INGLES	1	Puerto Rico	13
		1	Bolivia	0
		1	Colombia	0
		2	Nigeria	0
0954	ESTUDIOS HISPANICOS	10	Puerto Rico	4
		1	República Dominicana	0
		1	España	0
1250	BIOLOGIA	3	Colombia	1
		23	Puerto Rico	12
		1	Canadá	0
		1	Guatemala	0
1251	QUIMICA	2	Colombia	1
		10	Puerto Rico	1
1252	MATEMATICAS(PURA)	3	Colombia	0
		2	Puerto Rico	0

		1	Perú	1
1253	FISICA	4	Colombia	1
		5	Perú	4
		5	Puerto Rico	3
1254	CIENCIAS MARINAS	9	Puerto Rico	4
		5	Colombia	3
		1	Francia	1
		2	Estados Unidos	1
1256	MATEMATICAS (APLICADA)	2	Colombia	1
		2	Perú	1
1257	MATEMATICAS (ESTADISTICA)	2	Colombia	2
		1	Perú	1
		2	Puerto Rico	1
1258	GEOLOGIA	6	Puerto Rico	3
1259	COMPUTACION CIENTIFICA	1	Perú	1
		2	Puerto Rico	1
		1	Colombia	1
		1	República Dominicana	0
1281	CIENCIAS MARINAS (PHD)	4	Colombia	2

		2	Puerto Rico	1
		2	Brazil	0
		2	Estados Unidos	0
1285	QUIMICA-PHD	4	Colombia	0
		5	Puerto Rico	2
		1	Italia	0

**ANALISIS DE SOLICITANTES Y MATRICULADOS NUEVO INGRESO POR NACIONALIDAD
PRIMER SEMESTRE 2007-2008
ESTUDIANTES VISITANTES, MEJORAMIENTO PROFESIONAL E INTERCAMBIO**

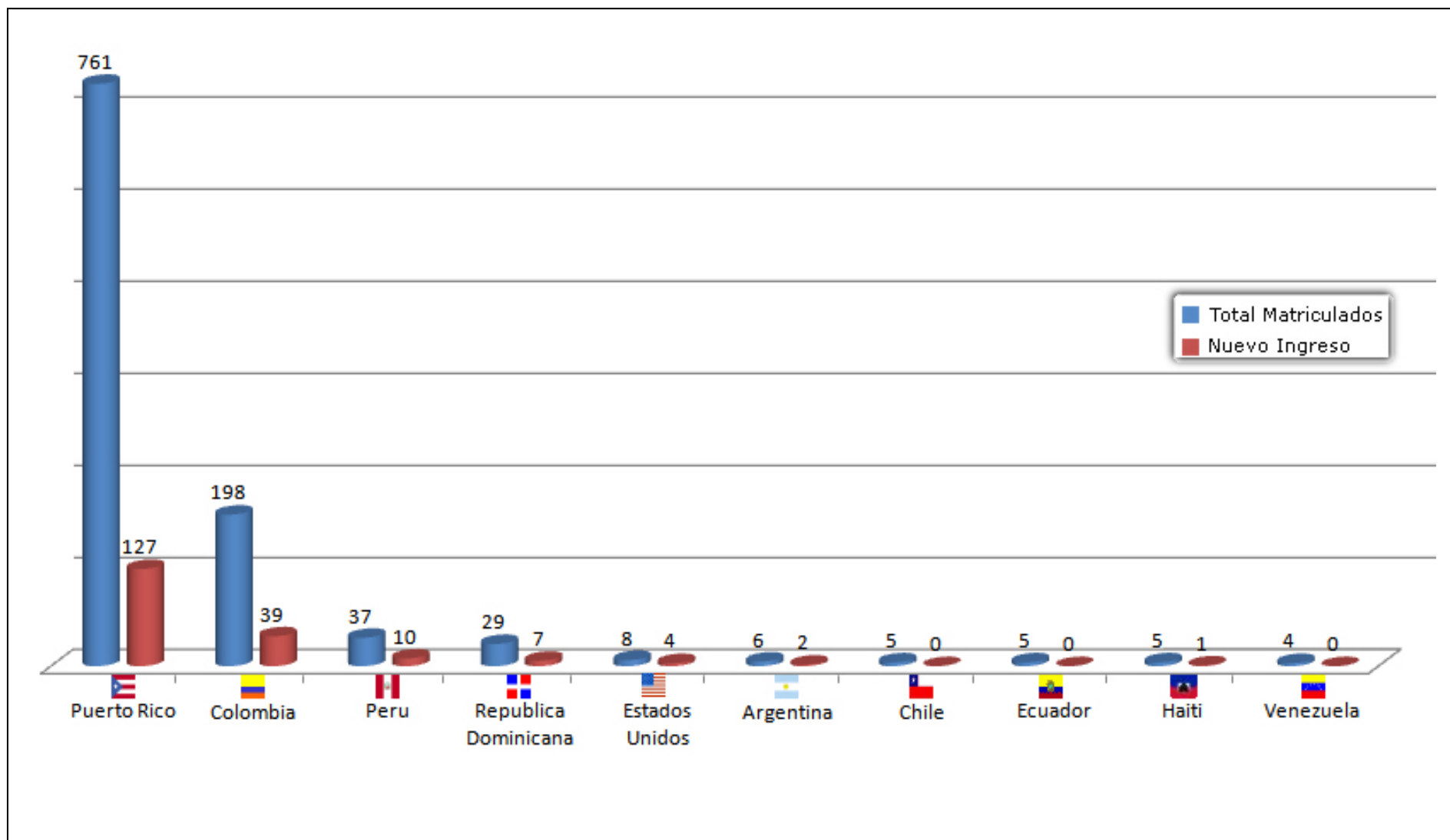
CLAS	PROGRAMA	SOLICITANTES	NACIONALIDAD	MATRICULADOS NUEVO INGRESO
4014M	AGRONOMIA	1	Puerto Rico	1
4014M	EDUCACION AGRICOLA	1	Puerto Rico	1
4014M	CIENCIAS MARINAS	2	Puerto Rico	1
4015	CIENCIAS MARINAS	1	España	0
4014M	EDUCACION EN INGLES	1	Puerto Rico	1
4014M	ESTUDIOS HISPANICOS	2	Puerto Rico	1
4014M	QUIMICA	2	Puerto Rico	2
4015	QUIMICA	1	Bolivia	0
4014	FISICA	1	Colombia	1
4014M	INGENIERIA CIVIL	2	Puerto Rico	2
4014M	INGENIERIA ELECTRICA	2	Puerto Rico	2
4014M	INGENIERIA INDUSTRIAL	1	Puerto Rico	1
4014	INGENIERIA MECANICA	2	Puerto Rico	2
4014M	INGENIERIA MECANICA	0	Puerto Rico	0

**ANALISIS COMPARATIVO DE SOLICITANTES, ADMITIDOS, Y MATRICULADOS NUEVO INGRESO POR NACIONALIDAD
PRIMER SEMESTRE 2007-2008**

NACIONALIDAD	SOLICITANTES	ADMITIDOS	MATRICULADOS	TOTAL MATRICULADOS
ALEMANIA	0	0	0	1
ARGENTINA	2	2	2	6
BANGLADESH	7	4	0	0
BOLIVIA	2	1	0	0
BRAZIL	2	2	0	1
CHILE	0	0	0	5
CANADA	1	0	0	2
CHINA	2	1	0	1
COLOMBIA	100	51	39	198
COSTA RICA	0	0	0	2
ECUADOR	0	0	0	5
EGIPTO	1	0	0	0
ESPAÑA	2	1	0	1
EL SALVADOR	0	0	0	1
ESTADOS UNIDOS	10	4	4	8
FRANCIA	1	1	1	1
GUATEMALA	1	0	0	2
HAITI	1	1	1	5
HONDURAS	0	0	0	1
INDIA	1	1	0	1
ITALIA	1	1	0	1
IRAN	1	1	0	1
MEXICO	0	0	0	3

NICARAGUA	0	0	0	1
NIGERIA	4	0	0	0
PANAMA	0	0	0	1
PERU	22	13	10	37
PUERTO RICO	307	179	127	761
REPUBLICA DOMINICANA	27	8	7	29
RUSIA	0	0	0	1
VENEZUELA	0	0	0	4
ISLAS VIRGENES (EU)	1	0	0	2
GRAN TOTAL	496	271	191	1081

DISTRIBUCIÓN DE MATRICULADOS TOTAL Y DE NUEVO INGRESO POR NACIONALIDAD
PRIMER SEMESTRE 2007-2008



**ANALISIS DE GÉNERO
PRIMER SEMESTRE 2007-2008
COLEGIO DE CIENCIAS AGRICOLAS**

CLAS	PROGRAMA	SOLICITANTES MASCULINO	MATR. NUEVO INGRESO MASCULINO	TOTAL MATRICULADOS MASCULINO	SOLICITANTES FEMENINO	MATR. NUEVO INGRESO FEMENINO	TOTAL MATRICULADOS FEMENINO
0150	ECONOMIA AGRICOLA	1	0	5	2	0	7
0151	EDUCACION AGRICOLA	2	0	13	4	4	18
0152	EXTENSION AGRICOLA	0	0	2	0	0	3
0153	HORTICULTURA	7	0	7	3	0	10
0154	INDUSTRIA PECUARIA	4	2	9	7	2	6
0155	AGRONOMIA	8	4	14	10	4	10
0156	SUELOS	0	0	8	1	1	6
0157	PROTECCION DE CULTIVOS	0	0	11	4	0	12
0158	CIENCIA Y TECNOLOGIA DE ALIMENTOS	8	2	10	10	3	17
TOTAL		30	8	79	41	14	89
GRAN TOTAL UPR-RUM		270	557		296	524	

**ANALISIS DE GÉNERO
PRIMER SEMESTRE 2007-2008
COLEGIO DE ADMINISTRACION DE EMPRESAS**

CLAS	PROGRAMA	SOLICITANTES MASCULINO	MATR. NUEVO INGRESO MASCULINO	TOTAL MATRICULADOS MASCULINO	SOLICITANTES FEMENINO	MATR. NUEVO INGRESO FEMENINO	TOTAL MATRICULADOS FEMENINO
0350	ADMINISTRACION DE EMPRESAS	5	3	8	7	2	12
0353	ADMINISTRACION DE EMPRESAS(FINANZAS)	2	2	14	8	2	14
0355	ADMINISTRACION DE EMPRESAS-GERENCIA INDUSTRIAL	8	5	10	7	3	9
0357	ADMINISTRACION DE EMPRESAS (MERCADEO)	0	0	0	0	0	1
0360	ADMINISTRACION DE EMPRESAS (RECURSOS HUMANOS)	0	0	1	3	0	17
TOTAL		15	10	33	25	7	53
GRAN TOTAL UPR-RUM		270	103		296	88	

**ANALISIS DE GÉNERO
PRIMER SEMESTRE 2007-2008
COLEGIO DE INGENIERIA**

CLAS	PROGRAMA	SOLICITANTES MASCULINO	MATR. NUEVO INGRESO MASCULINO	TOTAL MATRICULADOS MASCULINO	SOLICITANTES FEMENINO	MATR. NUEVO INGRESO FEMENINO	TOTAL MATRICULADOS FEMENINO
0550	INGENIERIA CIVIL	30	12	67	17	5	31
0551	INGENIERIA ELECTRICA	38	14	59	10	4	25
0552	INGENIERIA MECANICA	21	10	37	4	2	3
0553	INGENIERIA QUIMICA	6	2	12	2	1	6
0555	INGENIERIA DE SISTEMAS GERENCIALES	4	0	6	3	1	10
0556	INGENIERIA DE COMPUTADORAS	19	2	27	11	1	13
0557	INGENIERIA INDUSTRIAL	11	1	9	4	2	16
0580	INGENIERIA CIVIL (PHD)	8	3	19	2	1	6
0581	CIEN E ING DE LA INF Y LA COMP (PHD)	11	0	17	2	2	6
0583	INGENIERIA QUIMICA (PHD)	4	1	13	3	2	14
TOTAL		152	45	266	57	21	130
GRAN TOTAL UPR-RUM		270	557		296	524	

**ANALISIS DE GÉNERO
PRIMER SEMESTRE 2007-2008
COLEGIO DE ARTES Y CIENCIAS**

CLAS	PROGRAMA	SOLICITANTES MASCULINO	MATR. NUEVO INGRESO MASCULINO	TOTAL MATRICULADOS MASCULINO	SOLICITANTES FEMENINO	MATR. NUEVO INGRESO FEMENINO	TOTAL MATRICULADOS FEMENINOS
0454	EDUCACION EN INGLES	4	2	17	17	11	55
0954	ESTUDIOS HISPANICOS	1	0	2	10	4	20
1250	BIOLOGIA	7	2	27	25	11	49
1251	QUIMICA	3	2	8	8	2	25
1252	MATEMATICAS(PURA)	5	2	10	2	0	2
1253	FISICA	12	7	23	3	2	7
1254	CIENCIAS MARINAS	10	6	14	7	3	23
1256	MATEMATICAS (APLICADA)	3	1	7	2	1	3
1257	MATEMATICAS (ESTADISTICA)	4	3	6	1	1	7
1258	GEOLOGIA	2	1	5	4	2	13
1259	COMPUTACION CIENTIFICA	4	3	5	1	0	2
1281	CIENCIAS MARINAS (PHD)	4	3	19	6	1	17
1285	QUIMICA-PHD	7	0	25	3	2	20
TOTAL		66	32	168	89	40	243

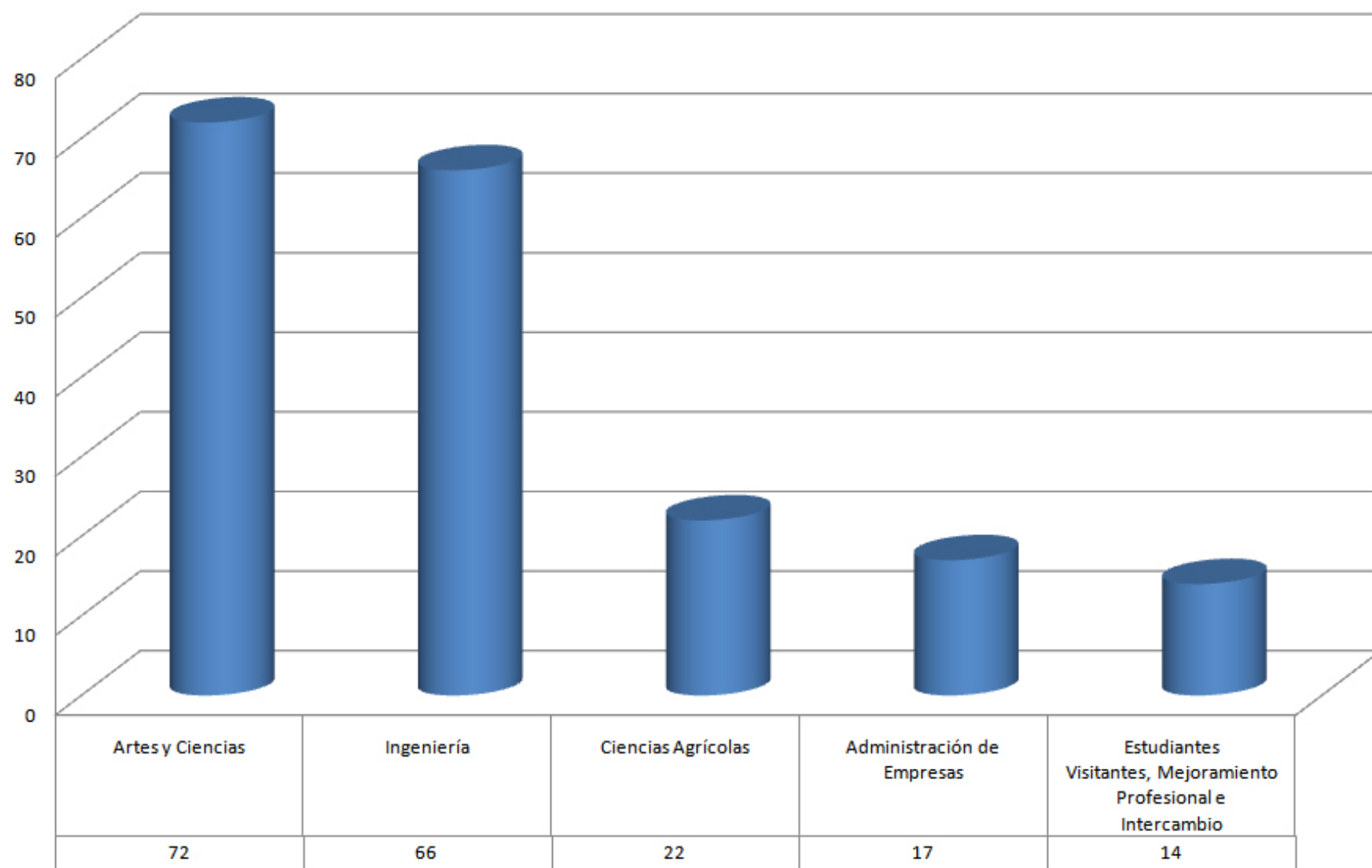
GRAN TOTAL UPR-RUM	270	557		296	524	
--------------------	-----	-----	--	-----	-----	--

ANALISIS DE GÉNERO
PRIMER SEMESTRE 2007-2008
ESTUDIANTES VISITANTES, MEJORAMIENTO PROFESIONAL E INTERCAMBIO

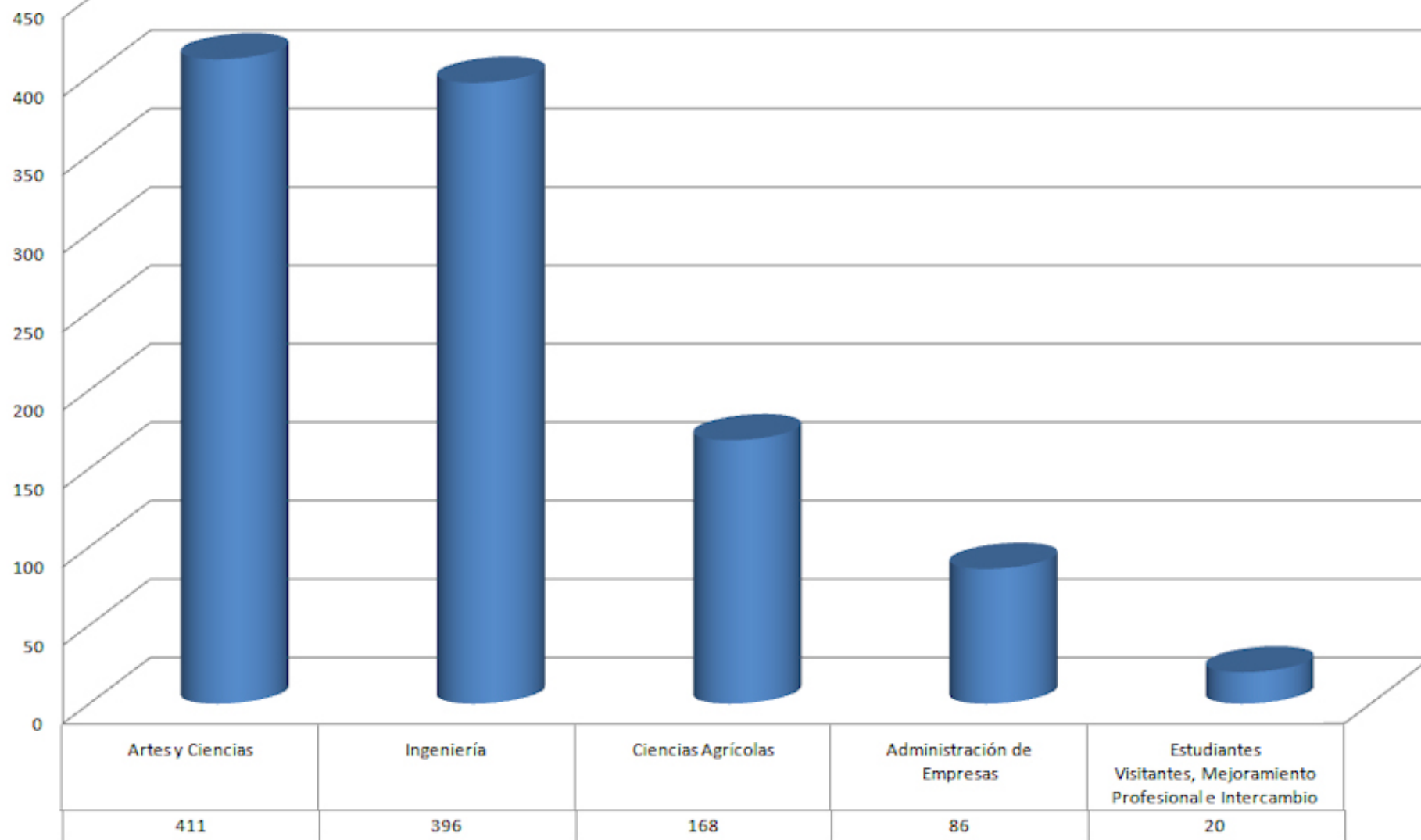
CLAS	PROGRAMA	SOLICITANTES MASCULINO	MATR. NUEVO INGRESO MASCULINO	SOLICITANTES FEMENINO	MATR. NUEVO INGRESO FEMENINO
4014M	AGRONOMIA	0	0	1	1
4014M	EDUCACION AGRICOLA	1	1	0	0
4014M	CIENCIAS MARINAS	1	1	1	0
4015	CIENCIAS MARINAS	1	0	0	0
4014m	EDUCACION EN INGLES	0	0	1	0
4014M	ESTUDIOS HISPANICOS	0	0	2	1
4014M	QUIMICA	0	0	2	2
4015	QUIMICA	1	0	0	0
4014	FISICA	1	1	0	0
4014M	INGENIERIA CIVIL	2	2	0	0
4014M	INGENIERIA ELECTRICA	1	1	1	1
4014M	INGENIERIA INDUSTRIAL	1	1	0	0
4014	INGENIERIA MECANICA	1	1	0	0
4014M	INGENIERIA MECANICA	0	0	1	1
TOTAL		10	8	09	06

GRAN TOTAL UPR-RUM	270	103	296	88
--------------------	-----	-----	-----	----

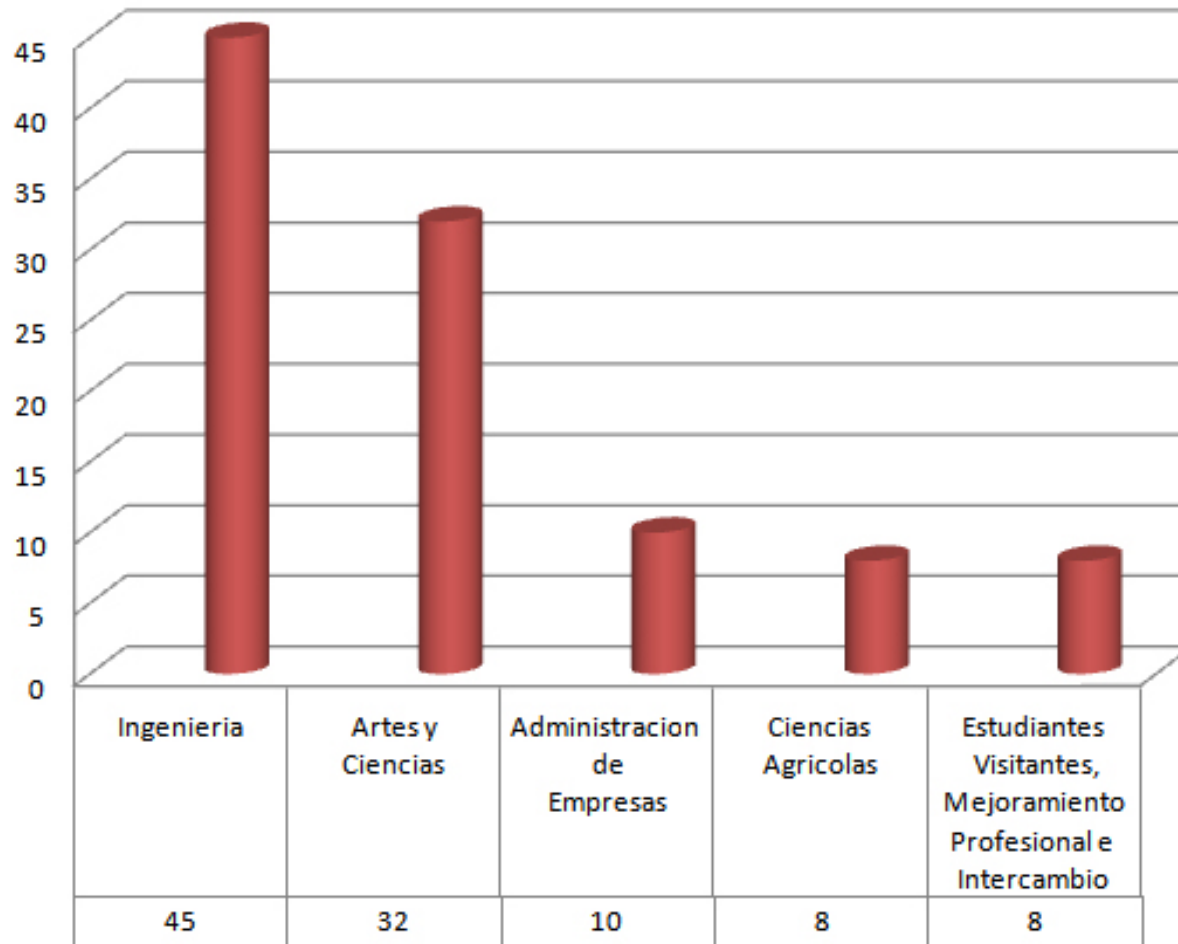
Matriculados Nuevo Ingreso
Primer Semestre del Año Académico 2007-2008



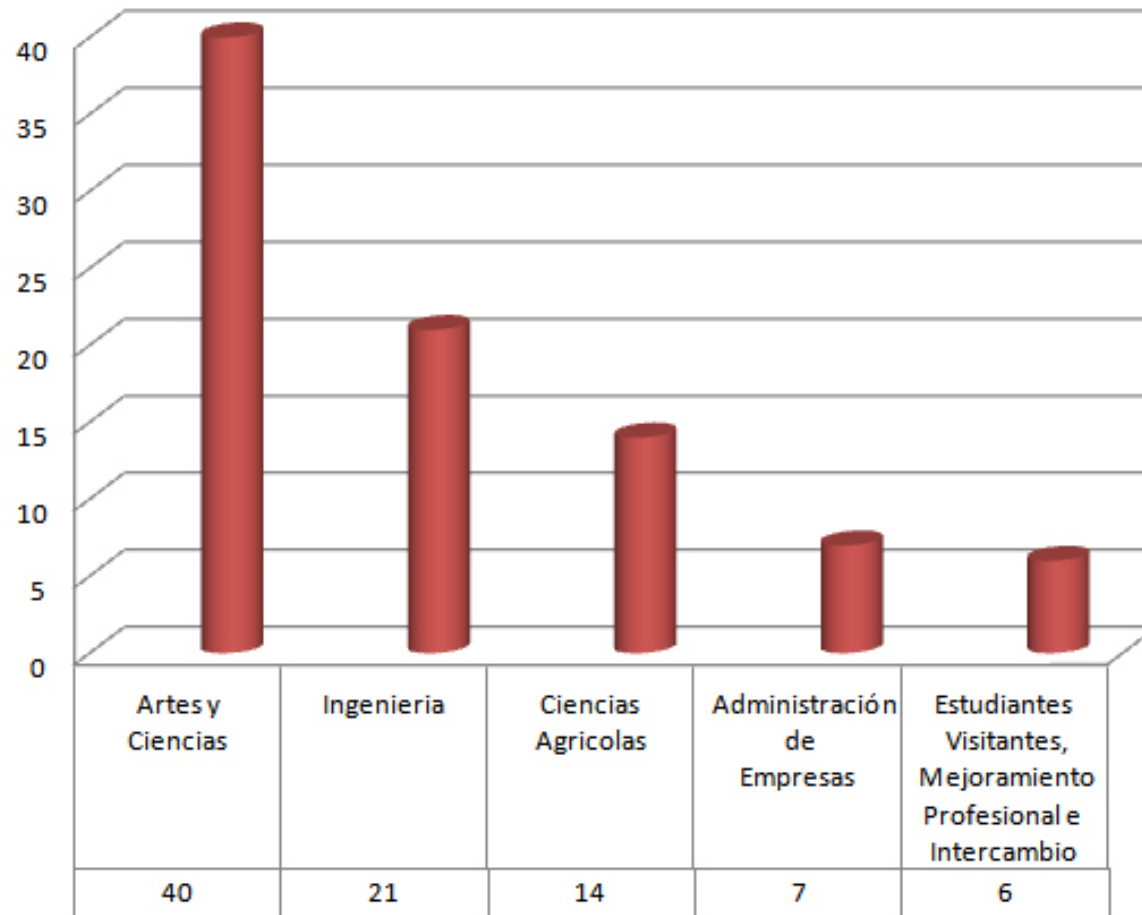
Total Matriculados
Primer Semestre del Año Académico 2007-2008



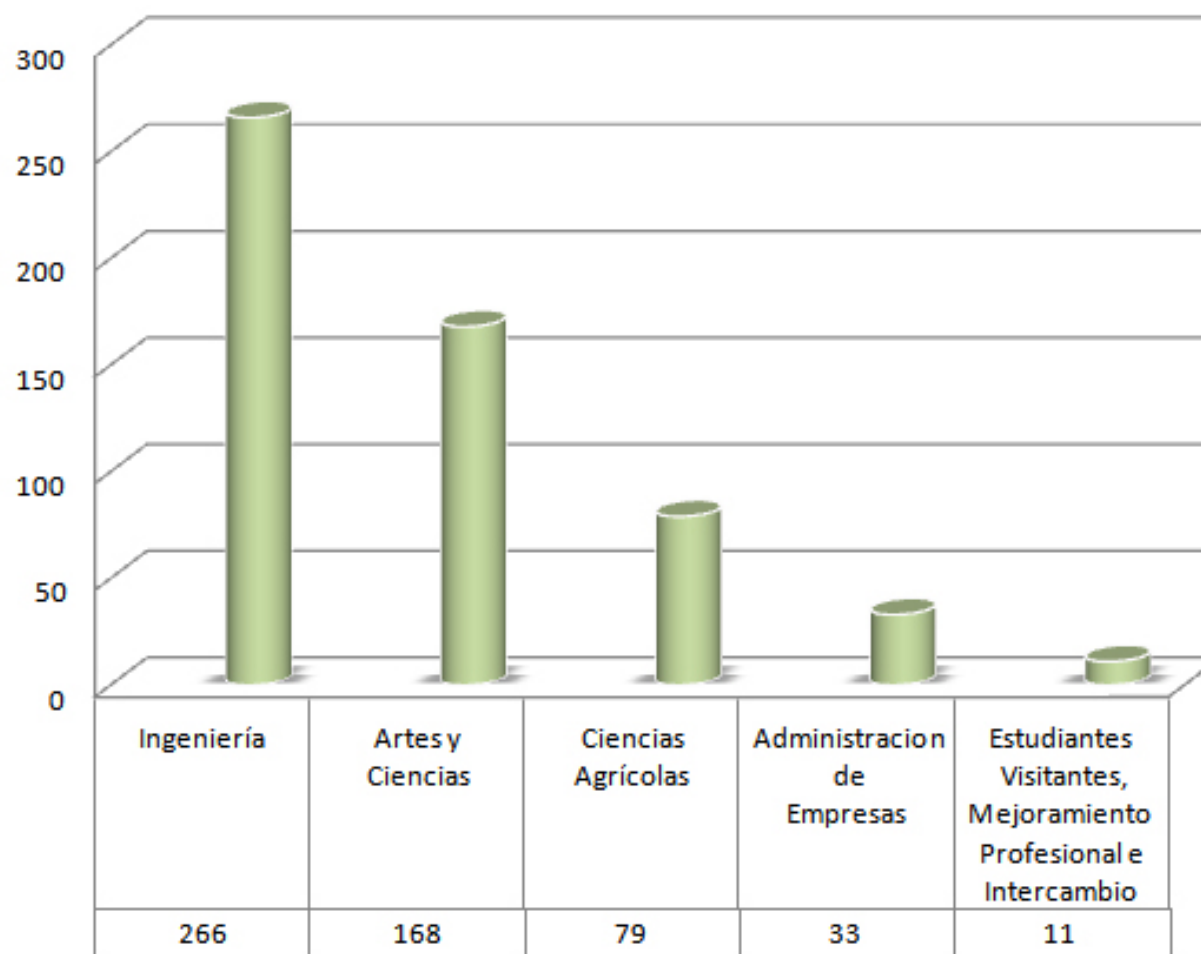
Matriculados Nuevo Ingreso por Género Masculino
Primer Semestre del Año Académico 2007-2008



Matriculados Nuevo Ingreso por Género Femenino
Primer Semestre del Año Académico 2007-2008



Matriculados Total por Género Masculino
Primer Semestre del Año Académico 2007-2008



Matriculados Total por Género Femenino
Primer Semestre del Año Académico 2007-2008

